

















Bundestagswahl 2017

15.09.2017

Zweitstimmenergebnis

Wahlkreis "Magdeburg"

	Prozent	Partei
	15,64 %	BÜNDNIS 90/DIE GRÜNEN
	27,33 %	Christlich Demokratische Union Deutschlands (CDU/CSU)
	8,32 %	DIE LINKE
	3,37 %	Freie Demokratische Partei (FDP)
	17,23 %	Sozialdemokratische Partei Deutschlands (SPD)
	7,33 %	Allianz für Menschenrechte, Tier- und Naturschutz
	11,88 %	Alternative für Deutschland (AfD)
	0,20 %	Bündnis Grundeinkommen (BGE)
	0,20 %	DEMOKRATIE IN BEWEGUNG (DiB)
	1,58 %	FREIE WÄHLER
	1,39 %	Magdeburger Gartenpartei (MG)
	1,19 %	Marxistisch-Leninistische Partei Deutschlands (MLPD)
	2,18 %	Nationaldemokratische Partei Deutschlands (NPD)
	2,18 %	Partei für Arbeit, Rechtsstaat, Tierschutz, Elitenförderung und basisdemokratische Initiative (Die PARTEI)