

















Bundestagswahl 2017

15.09.2017

Zweitstimmenergebnis

Wahlkreis "Halle"

	Prozent	Partei
	15,88 %	BÜNDNIS 90/DIE GRÜNEN
	21,75 %	Christlich Demokratische Union Deutschlands (CDU/CSU)
	11,02 %	DIE LINKE
	4,86 %	Freie Demokratische Partei (FDP)
	18,78 %	Sozialdemokratische Partei Deutschlands (SPD)
	5,37 %	Allianz für Menschenrechte, Tier- und Naturschutz
	8,63 %	Alternative für Deutschland (AfD)
	0,87 %	Bündnis Grundeinkommen (BGE)
	0,65 %	DEMOKRATIE IN BEWEGUNG (DiB)
	0,73 %	FREIE WÄHLER
	0,51 %	Magdeburger Gartenpartei (MG)
	1,31 %	Marxistisch-Leninistische Partei Deutschlands (MLPD)
	0,87 %	Nationaldemokratische Partei Deutschlands (NPD)
	8,77 %	Partei für Arbeit, Rechtsstaat, Tierschutz, Elitenförderung und basisdemokratische Initiative (Die PARTEI)