

















# Bundestagswahl 2017

15.09.2017

Zweitstimmenergebnis

Wahlkreis "Anhalt"

	<b>Prozent</b>	<b>Partei</b>
	12,83 %	BÜNDNIS 90/DIE GRÜNEN
	24,91 %	Christlich Demokratische Union Deutschlands (CDU/CSU)
	5,66 %	DIE LINKE
	4,53 %	Freie Demokratische Partei (FDP)
	17,92 %	Sozialdemokratische Partei Deutschlands (SPD)
	6,23 %	Allianz für Menschenrechte, Tier- und Naturschutz
	18,30 %	Alternative für Deutschland (AfD)
	0,57 %	Bündnis Grundeinkommen (BGE)
	0,00 %	DEMOKRATIE IN BEWEGUNG (DiB)
	0,94 %	FREIE WÄHLER
	0,38 %	Magdeburger Gartenpartei (MG)
	0,57 %	Marxistisch-Leninistische Partei Deutschlands (MLPD)
	3,58 %	Nationaldemokratische Partei Deutschlands (NPD)
	3,58 %	Partei für Arbeit, Rechtsstaat, Tierschutz, Elitenförderung und basisdemokratische Initiative (Die PARTEI)